



## DPE5660G AEG

Merk: AEG  
Model: DPE5660G



SCAN OM TE  
BESTELLEN

## OMSCHRIJVING

Telescopische dampkap, 60cm, LED-verlichting, inox, elektronische druktoetsen, 660m<sup>3</sup>/u

**Schone lucht. Sneller.**

Deze dampkap haalt snel alle kookluchtjes uit de keuken. Dat komt omdat de geavanceerde afzuigkap een efficiënte en krachtige motor heeft.

**LED-verlichting voor hoogstaand koken**

Onze LED-verlichting gebruikt veel minder energie dan andere lampen, met een veel langere verwachte levensduur. En ze bieden uitstekende verlichting voor beter zicht op details tijdens het koken.

**Maximale filtratie, telkens weer**

Een zeer goed werkende filter die vetten en geurtjes tijdens het koken opvangt. De verwijderbare filter kan gereinigd worden in de vaatwasmachine, zodat je dampkap altijd efficiënt blijft.

**Één aanraking. Volledige controle**

Bovenstaande informatie is uitsluitend informatief/indicatief en aan wijziging onderhevig

	WAARDAMME	KNOKKE		WAARDAMME	KNOKKE
MA	9u tot 12u30 en 13u30 tot 18u	10u tot 18u	VRIJ	9u tot 12u30 en 13u30 tot 18u	10u tot 18u
DI	- GESLOTEN -	- GESLOTEN -	ZAT	10u tot 12u30 en 13u30 tot 17u	10u tot 18u
WOE	9u tot 12u30 en 13u30 tot 18u	10u tot 18u	ZON	- GESLOTEN -	- GESLOTEN -
DO	9u tot 12u30 en 13u30 tot 18u	10u tot 18u			

Alle dampkapfuncties zijn samengebracht in één elektronische bediening. Dit betekent dat instellingen kunnen worden gecontroleerd en aangepast met slechts één druk op de toets. Nauwkeurig en intuïtief.

### Snelle, betrouwbare en Best-In-Class installatie

Voor snelle, accurate en Best-In-Class installatie van je nieuwe afzuigkap gebruik je PerfectFit-oplossingen. Met 25% minder montagestappen en met gereedschapvrije oplossingen wordt het een gebruiksvriendelijke ervaring en een eenvoudige klus voor één persoon.

## SPECIFICATIE

### Afzuigcapaciteit

Afzuigkracht (hoogste stand)	445 m <sup>3</sup> /h
Afzuigkracht (intensief)	660 m <sup>3</sup> /h
Afzuigkracht (laagste stand)	235 m <sup>3</sup> /h
Recirculatie	optional

### Bediening

Koppeling met app	✘
-------------------	---

### Fysieke kenmerken

Aansluitwaarde	236 W
Breedte	59 cm
Diepte	28 cm
Hoogte	39.5 cm

### Algemeen

Aantal snelheden	4
Geluidsniveau (Maximum)	60 dB(A)
Geluidsniveau (Minimum)	46 dB(A)
Type dampkap	Telescopische dampkap

### Energieverbruik

Energieklasse	A
Hydrodynamische efficiëntie	A
Jaarlijks elektrisch verbruik	56 kWh
Lichtefficiëntie	A
Vetfilter efficiëntie	C

### Gebruiksgemak


Elektronische bediening	✔
Naloopstand	✘

Bovenstaande informatie is uitsluitend informatief/indicatief en aan wijziging onderhevig


	WAARDAMME	KNOKKE		WAARDAMME	KNOKKE
MA	9u tot 12u30 en 13u30 tot 18u	10u tot 18u	VRIJ	9u tot 12u30 en 13u30 tot 18u	10u tot 18u
DI	- GESLOTEN -	- GESLOTEN -	ZAT	10u tot 12u30 en 13u30 tot 17u	10u tot 18u
WOE	9u tot 12u30 en 13u30 tot 18u	10u tot 18u	ZON	- GESLOTEN -	- GESLOTEN -
DO	9u tot 12u30 en 13u30 tot 18u	10u tot 18u			

Kleur Grijs  
 Materiaal Roestvrij staal (RVS)


**Onderhoud & Reiniging**

Indicatie reinigen vetfilter 

**Uitrusting**

Aantal vetfilters 2  
 Motor inbegrepen   
 Soort lampen LED  
 Type vetfilter Aluminium

**Veiligheid**

Automatische uitschakeling 

Bovenstaande informatie is uitsluitend informatief/indicatief en aan wijziging onderhevig

	WAARDAMME	KNOKKE		WAARDAMME	KNOKKE
<b>MA</b>	9u tot 12u30 en 13u30 tot 18u	10u tot 18u	<b>VRIJ</b>	9u tot 12u30 en 13u30 tot 18u	10u tot 18u
<b>DI</b>	- GESLOTEN -	- GESLOTEN -	<b>ZAT</b>	10u tot 12u30 en 13u30 tot 17u	10u tot 18u
<b>WOE</b>	9u tot 12u30 en 13u30 tot 18u	10u tot 18u	<b>ZON</b>	- GESLOTEN -	- GESLOTEN -
<b>DO</b>	9u tot 12u30 en 13u30 tot 18u	10u tot 18u			