


WB B4877 NE Whirlpool

Merk: Whirlpool
Model: WB B4877 NE



SCAN OM TE
BESTELLEN

OMSCHRIJVING

Whirlpool keramische inductiekookplaat - WB B4877 NE

4 inductiezones. elektrische voeding. Een elegante technologie die de pan en niet de kookplaat verwarmt, energieverspreiding beperkt en perfecte kookresultaten biedt.

Kenmerken van deze Whirlpool keramische inductiekookplaat:

Direct acces met tiptoetsbediening

Een nieuwe gebruikersinterface met individuele bediening per kookzone. Elke groep bedieningselementen is toegewezen aan de overeenkomstige positie op het kookplaatoppervlak, om het gebruik zo eenvoudig mogelijk te maken.

InductieTechnologie

Sneller en energie-efficiënter koken. Inductie verwarmt de pan, niet de kookplaat waardoor minder dan 10% van de energie verloren gaat aan de omgeving.

Energiebeheer

Bovenstaande informatie is uitsluitend informatief/indicatief en aan wijziging onderhevig

	WAARDAMME	KNOKKE		WAARDAMME	KNOKKE
MA	9u tot 12u30 en 13u30 tot 18u	10u tot 18u	VRIJ	9u tot 12u30 en 13u30 tot 18u	10u tot 18u
DI	- GESLOTEN -	- GESLOTEN -	ZAT	10u tot 12u30 en 13u30 tot 17u	10u tot 18u
WOE	9u tot 12u30 en 13u30 tot 18u	10u tot 18u	ZON	- GESLOTEN -	- GESLOTEN -
DO	9u tot 12u30 en 13u30 tot 18u	10u tot 18u			

Zeer energiezuinig. Met de functie Power Management kunt u het maximale vermogen van de kookplaat instellen om zo het risico van overbelasting binnen uw woning te voorkomen.

Smelten

Perfect koken op lage temperatuur. Met de smeltfunctie kunt u koken op een zeer lage temperatuur, ideaal voor het smelten van chocolade, boter of bij het bereiden van lichte, delicate sauzen.

Warmhouden

Altijd een warme maaltijd. De warmhoudfunctie houdt uw gerecht warm terwijl de rest van de maaltijd bereid wordt.

Laten sudderen

Perfect sudderen. Met de sudderfunctie kunt u de perfecte slow-cooking recepten bereiden, de ingrediënten blijven heerlijk sappig en mals.

Eigentijds design

Onze kookplaten zijn ontworpen voor de beste kookresultaten met een elegant design. Het stijlvolle Filo Design van de inbouw kookplaten maakt reinigen nu nog eenvoudiger.

Booster

Koken in een mum van tijd met de boosterfunctie.

Booster 3Kw

Geniet van de lekkerste gerechten. Deze Whirlpool kookplaat beschikt over een 3Kw booster voor het nog sneller verwarmen van uw gerechten.

SPECIFICATIE

Algemeen		Bediening	
Type kookplaat	Inductie	Knop Aan/Uit	✓
		Type bediening	Tiptoetsen

Bovenstaande informatie is uitsluitend informatief/indicatief en aan wijziging onderhevig

	WAARDAMME	KNOKKE		WAARDAMME	KNOKKE
MA	9u tot 12u30 en 13u30 tot 18u	10u tot 18u	VRIJ	9u tot 12u30 en 13u30 tot 18u	10u tot 18u
DI	- GESLOTEN -	- GESLOTEN -	ZAT	10u tot 12u30 en 13u30 tot 17u	10u tot 18u
WOE	9u tot 12u30 en 13u30 tot 18u	10u tot 18u	ZON	- GESLOTEN -	- GESLOTEN -
DO	9u tot 12u30 en 13u30 tot 18u	10u tot 18u			

Functies


 Warmhoudfunctie 
Fysieke kenmerken

Aansluitwaarde	7200 W
Afwerking rand	Zonder decor
Breedte	77 cm
Diepte	51 cm
Hoogte	5.4 cm
Kleur	Zwart
Materiaal	GEHARD GLAS
Nisbreedte (minimaal)	75 cm
Nisdiepte (minimaal)	48 cm
Nishoogte (minimaal)	3 cm

Gebruiksgemak

 Aanduiding 

restwarmte


 Kookpot/pan detectie 
Kookplaatkenmerken

Aantal kookzones 4

 Booster-functies 

 Met zone koppeling 
Veiligheid

 Controlelampje Aan 

 Kinderbeveiliging 

Bovenstaande informatie is uitsluitend informatief/indicatief en aan wijziging onderhevig

	WAARDAMME	KNOKKE		WAARDAMME	KNOKKE
MA	9u tot 12u30 en 13u30 tot 18u	10u tot 18u	VRIJ	9u tot 12u30 en 13u30 tot 18u	10u tot 18u
DI	- GESLOTEN -	- GESLOTEN -	ZAT	10u tot 12u30 en 13u30 tot 17u	10u tot 18u
WOE	9u tot 12u30 en 13u30 tot 18u	10u tot 18u	ZON	- GESLOTEN -	- GESLOTEN -
DO	9u tot 12u30 en 13u30 tot 18u	10u tot 18u			